



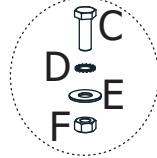
# MANUAL DE INSTALACIÓN

## Sistema de Enganche Reforzado ST5 SE072

Mitsubishi L200  
Sport Triton Paragolpes Full

### 1 CONTENIDO

**BSE001**  
M12P1.75  
x35mm



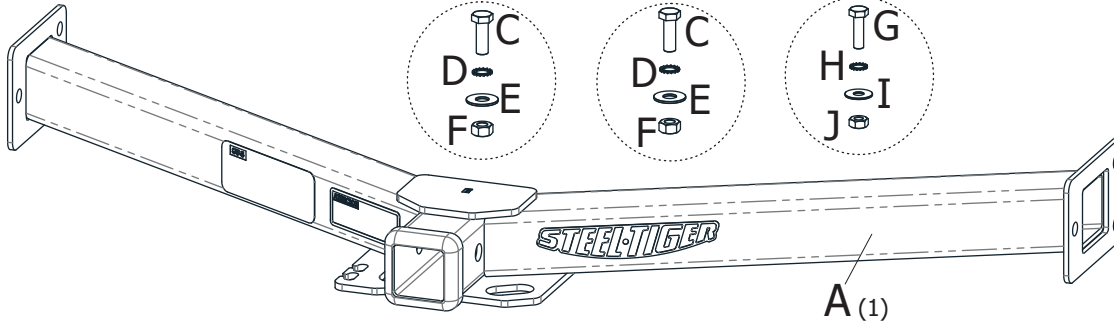
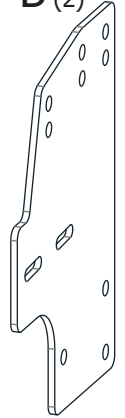
**BSE014**  
M12P1.75  
x35mm



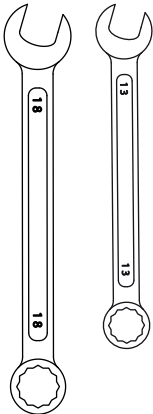
**BSE018**  
M10P1.50  
x35mm



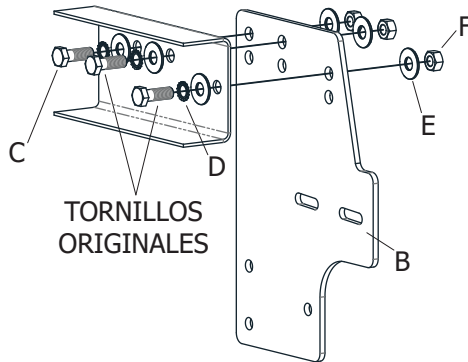
**B (2)**



### 2 HERRAMIENTAS NECESARIAS



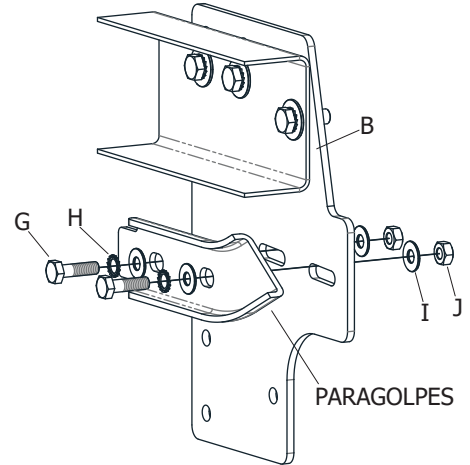
### 3 COLOCACIÓN DE PIEZAS "B"



TORNILLOS ORIGINALES

COLOCAR EL PARAGOLPES DE MODO QUE COINCIDAN SUS PERFORACIONES CON LAS DE LAS PLACAS Y SUJETAR MEDIANTE LOS TORNILLOS, ARANDELAS Y TUERCAS M10 PROVISTOS "G", "H", "I" Y "J".

RETIRAR LOS SOPORTES ORIGINALES DEL PARAGOLPES QUE ESTÁN FIJADOS AL CHASIS Y COLOCAR LAS PLACAS "B" CON LOS TORNILLOS ORIGINALES MÁS LOS PROVISORIOS "C", "D", "E" Y "F"

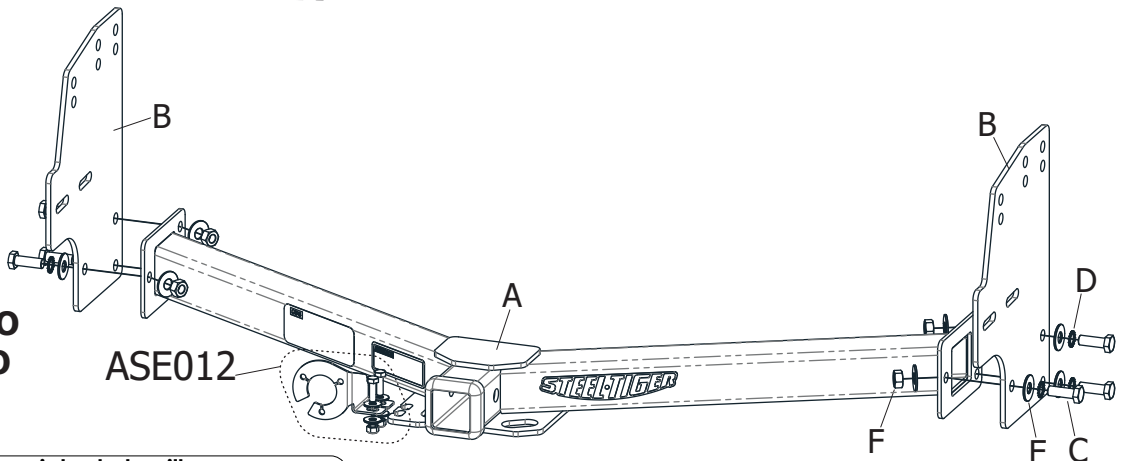


PARAGOLPES

### 3 COLOCACIÓN DE PIEZA "A"

ACCESORIO SUGERIDO

ASE012



#### Valores de apriete de tornillos

Unidades	M4	M6	M8	M10	M12	M14
Kg.m	0,3	1	2,5	5,1	8,7	14

Coefficiente de fricción:  $\mu=0,14$